

Klasický rozdělovač, sběrač Trubkový Universal - standardizované velikosti vyráběné na sklad

Pro možnost okamžitého odběru jsou vyráběny klasické rozdělovače nebo sběrače z trubek s pevně danými dimenzemi výstupních hrdel a jejich roztečemi, viz tabulka a výkresy.



Rozdělovač/Sběrač TU mohou být osazeny tak, že hlavní přívod/zpátečka od/ke zdroje/i tepla jsou přivedeny zleva nebo zprava; v tomto případě je nutné si uvědomit, že čelní

návarek bude ke stěně a bude třeba jej zaslepit. Mohou být také osazeny výstupními hrdly směrem dolů (pod stropem), potom se na místo vypouštěcích ventilů osadí odvzdušňovací automaty!

Rozdělovač/Sběrač TU jsou opatřeny základním a vrchním syntetickým nástřikem. Doporučujeme použít originální nástěnné podpěry nebo stojany a tepelnou izolaci.

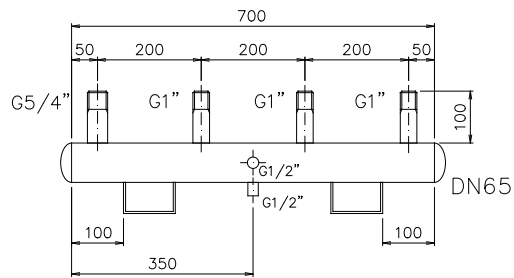
TYP RS	Hrdla od zdroje	Hrdla výstupní	Rozteč výst. hrdel (mm)	DN	Výška hrdel (mm)	Počet výst. větví	Celková délka (mm)	Hmotnost (kg)	* Q _{max} [m ³ /hod]
TU 63	G 5/4"	G 1"	200	65	100	3	700	6,5	3
TU 84	G 6/4"	G 5/4"	200	80	100	4	900	10	4,5
TU 104	G 2"	G 6/4"	250	100	150	4	1200	19	7,5
TU 124	G 2 1/2"	G 2"	250	125	150	4	1200	25	14

* Doporučené maximální průtočné množství

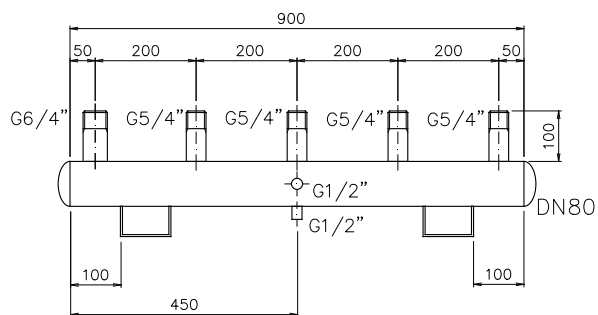


Klasický trubkový rozdělovač, sběrač

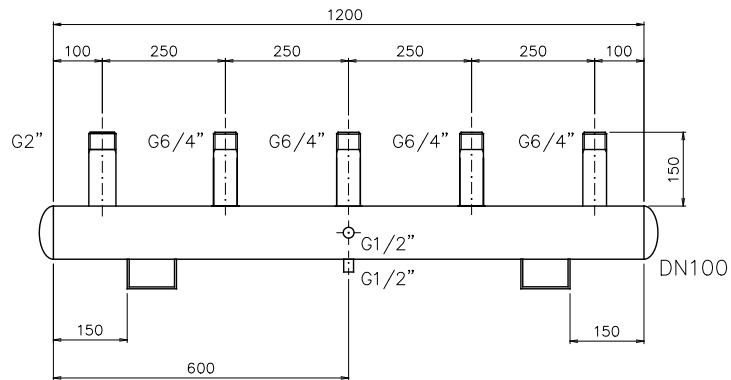
TU63



TU84



TU104



TU124

